

CONGRESO

ESTADO DE MÉXICO



INESLE

INSTITUTO
DE ESTUDIOS
LEGISLATIVOS

101. Tezoyuca



Porcentaje de la población
total del Estado:

0.28%

(peso estatal)

Posición respecto al número de
habitantes:

62/125

(lugar estatal)

Población

47,044

personas

Hombres

23,237

49.4%

Mujeres

23,807

50.6%

Pirámide poblacional

85 años o más

80 - 84 años

75 - 79 años

70 - 74 años

65 - 69 años

60 - 64 años

55 - 59 años

50 - 54 años

45 - 49 años

40 - 44 años

35 - 39 años

30 - 34 años

25 - 29 años

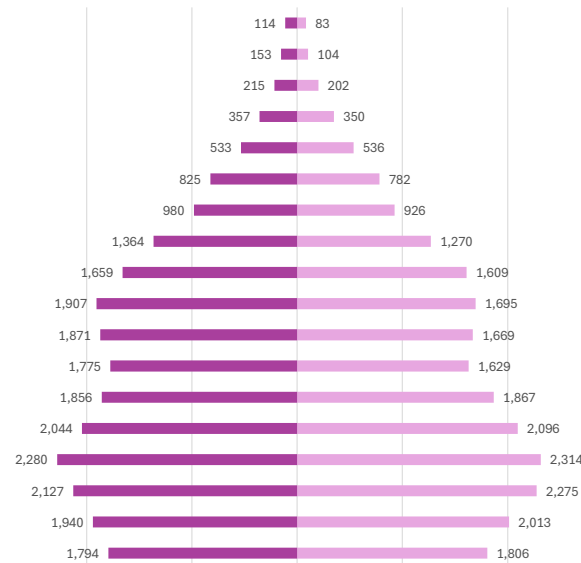
20 - 24 años

15 - 19 años

10 - 14 años

5 - 9 años

0 - 4 años



■ Mujeres ■ Hombres

Capítulo 9000 Deuda Pública	\$-
Capítulo 8000 Participaciones y aportaciones	\$-
Capítulo 7000 Inversiones financieras	\$-
Capítulo 6000 Inversión Pública	
Capítulo 5000 Bienes Muebles	\$-
Capítulo 4000 Transferencias y asignaciones	\$-
Capítulo 3000 Servicios generales	\$-
Capítulo 2000 Materiales y suministros	\$-
Capítulo 1000 Servicios personales	

SD

Del total de egresos de la cuenta pública

Capítulo 1000
Servicios personales



Capítulo 9000 Deuda Pública	\$-
Capítulo 8000 Participaciones y aportaciones	\$-
Capítulo 7000 Inversiones financieras	\$-
Capítulo 6000 Inversión Pública	
Capítulo 5000 Bienes Muebles	\$-
Capítulo 4000 Transferencias y asignaciones	\$-
Capítulo 3000 Servicios generales	\$-
Capítulo 2000 Materiales y suministros	\$-
Capítulo 1000 Servicios personales	










SD

Del total de egresos de la cuenta pública







Capítulo 1000
Servicios personales







Servicios básicos de vivienda

	Viviendas que no disponen de internet	58.49%
	Viviendas que no disponen de teléfono fijo	6.90%
	Viviendas que no disponen computadora	73.41%
	Viviendas que no disponen de agua	29.63%
	Viviendas que no disponen de drenaje ni sanitario	5.89%
	Viviendas que no disponen de electricidad	0.04%
	Viviendas que no disponen de lavadora	28.61%
	Viviendas que no disponen de refrigerador	12.53%
	Viviendas con piso de tierra	4.25%

Composición Social

	Población originaria	28.76%
	Población hablante de lengua indígena	2.53%
	Población económicamente activa	49.86%
	Población con alguna limitación o discapacidad	9.99%
	Población afiliada con alguna institución de salud	63.26%
	Hogares con jefa de familia	28.44%

Rezago educativo

	Años promedio de escolaridad	9.30
	Población analfabeta	3.71%
	Población de entre 6 y 11 años que no asiste a la escuela	0.65%
	Población con educación básica incompleta	7.07%

Índice de Desarrollo Humano (IDH)

(Grado de progreso del municipio en factores sanitarios, educativos y económicos)



0.752



Subíndice de Educación (SE)

(Calidad de vida a través de la educación)

0.662

MEDIO

Subíndice de Ingreso (SI)

(Obtención de recursos para gozar de una vida digna mediante el ingreso bruto Per cápita)



0.718

ALTO



Ingreso Corriente Total Per Cápita

2,877 (Promedio de ingreso que recibe una persona para subsistir)



Subíndice de Salud (SS)

(Esperanza de vida al nacer)



0.893

MUY ALTO



Índice de Rezago Social

(Medida que agrega variables de educación, salud y vivienda en el hogar)

-0.62

Grado de Rezago Social

Bajo





LA VIDA Y LA INTEGRIDAD



Feminicidio

0.00



Homicidio doloso

26.38



Homicidio culposo

12.18



Lesiones dolosas

190.74

EL PATRIMONIO



Robo de vehículo

178.57



Robo de negocio

375.40



Robo en transporte público

16.23



Robo a casa habitación

46.67



Robo a transeúnte total

97.40



Robo con violencia

564.11



Extorsión

14.20



Tezoyuca

Incidencia delictiva

Datos del Sistema Estatal de Seguridad Pública, enero-octubre 2024
(casos por cada 100 mil habitantes)

La familia



Violencia familiar

154.22

La libertad personal



Secuestro

2.03

La sociedad



Trata de personas

2.03

La libertad y la seguridad social



Violación

10.15

Otros



Narcomenudeo

18.26



La vida y la integridad					
Años	2020	2021	2022	2023	2024
Feminicidios	0.00	0.00	4.13	0.00	0.00
Homicidios dolosos	21.49	21.10	18.69	20.50	26.38
Lesiones culposas	4.30	8.44	12.46	10.25	12.18
Lesiones dolosas	217.08	221.53	274.10	221.36	190.74



Presidencia



Edgar Uriel Morales Ávila

Sindicatura

Nancy Ivonne Vallejo Suvialdea
PAN-PRI-PRD-NAEM

Regidurías

Ponciano Rene Capistran Duana	PAN-PRI-PRD-NAEM
María Luisa Vega Borgonio	PAN-PRI-PRD-NAEM
Cesar Antonio Carrillo Jiménez	PAN-PRI-PRD-NAEM
Alicia Morán Garfias	PAN-PRI-PRD-NAEM
Angélica Guadalupe Acosta Alcalá	PVEM-PT-morena
Horacio Hernández Sánchez	PVEM-PT-morena
Carmen Leticia Ortiz García	PVEM-PT-morena

**Partido
político**

PAN-PRI-PRD-NAEM



Diputaciones locales

Distrito Local	Cabecera Local	Diputación	Grupo parlamentario
39	Tepexpan	Oswaldo Cortés Contreras	morena

Diputaciones federales

Dtto. Federal	Cabecera Federal	Diputación	Grupo parlamentario
14	Tepexpan	Claudia Leticia Garfías Alcantara	morena